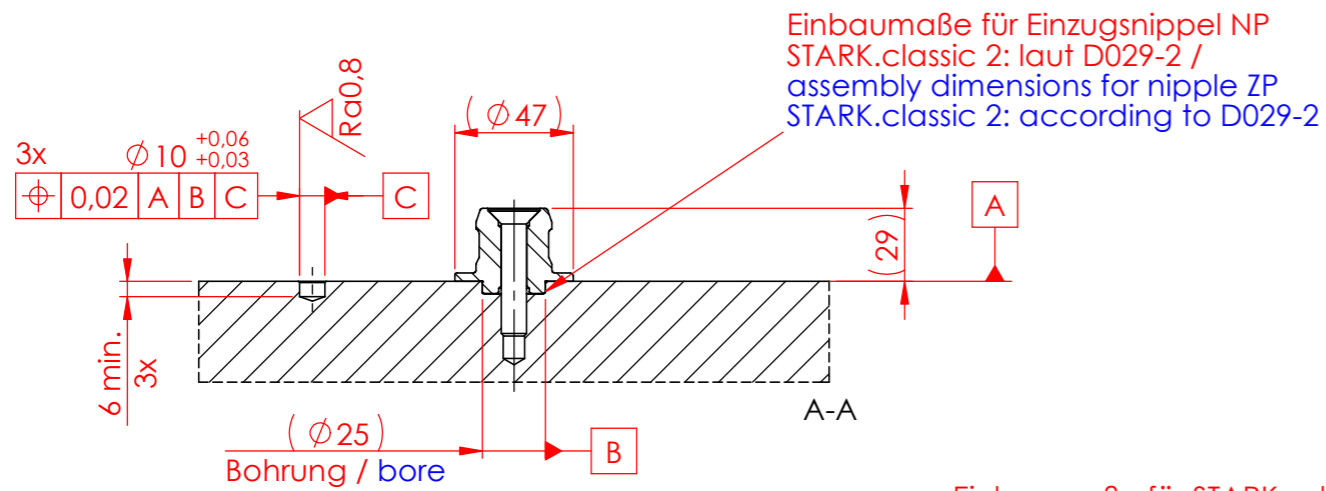
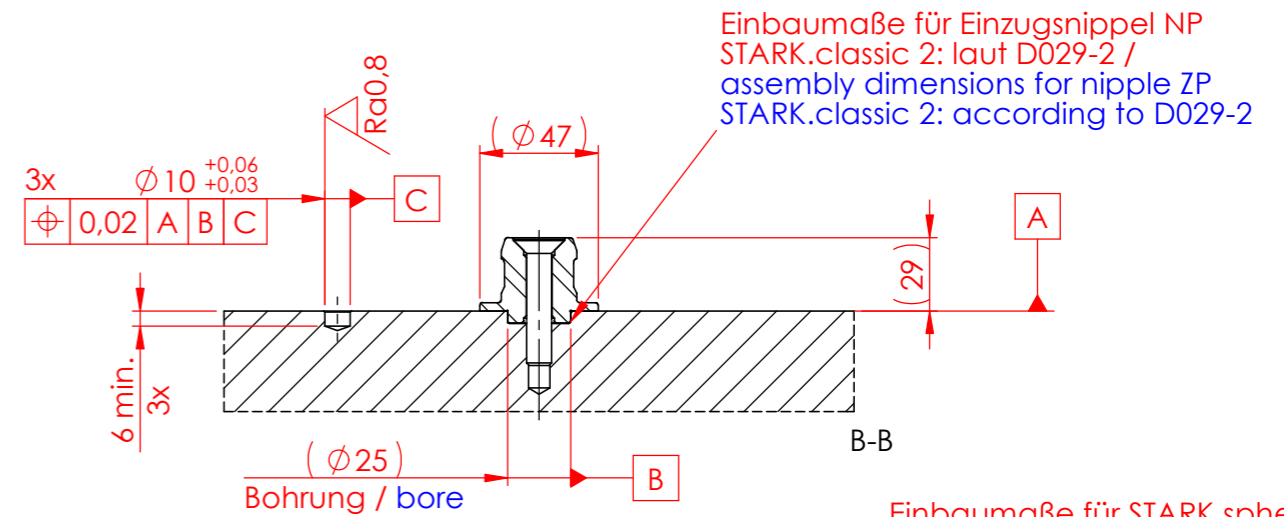


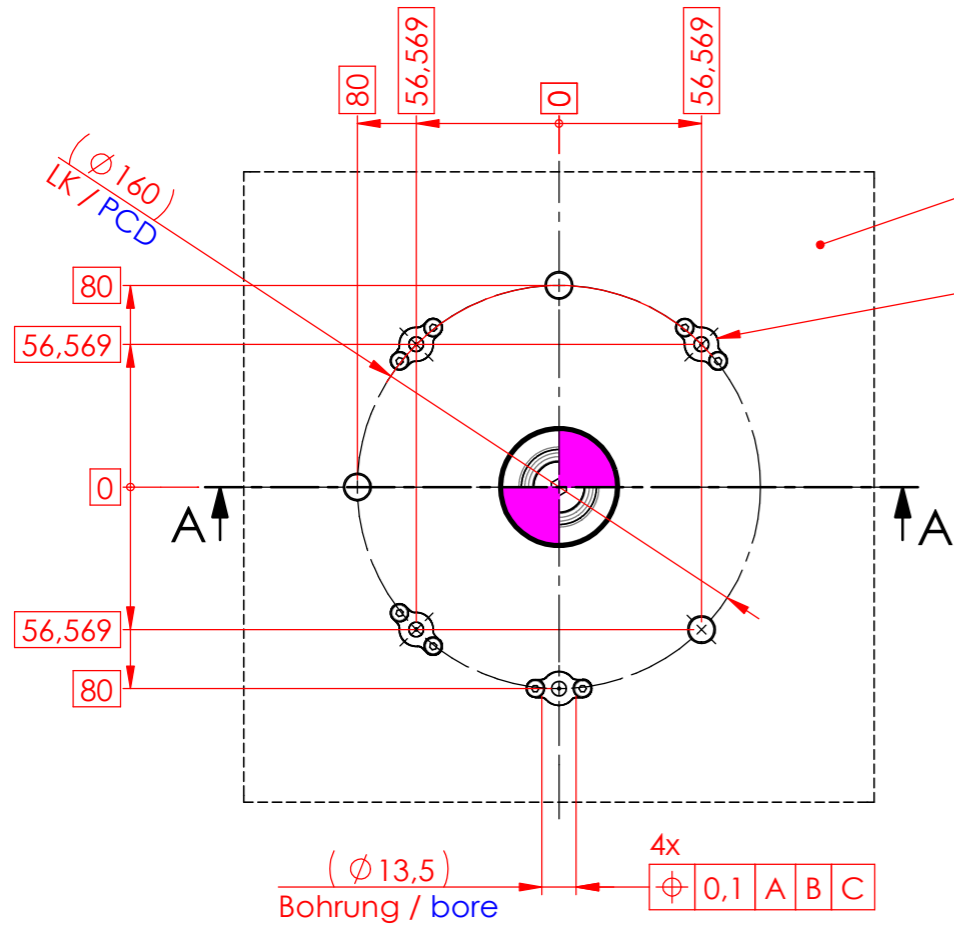
Diese Zeichnung darf nur mit unserer schriftlichen Genehmigung dritten Personen zugänglich gemacht oder vervielfältigt werden. Wir behalten uns das Urheberrecht vor.



Einbaumaße für Einzugsnippel NP STARK.classic 2: laut D029-2 /
assembly dimensions for nipple ZP STARK.classic 2: according to D029-2



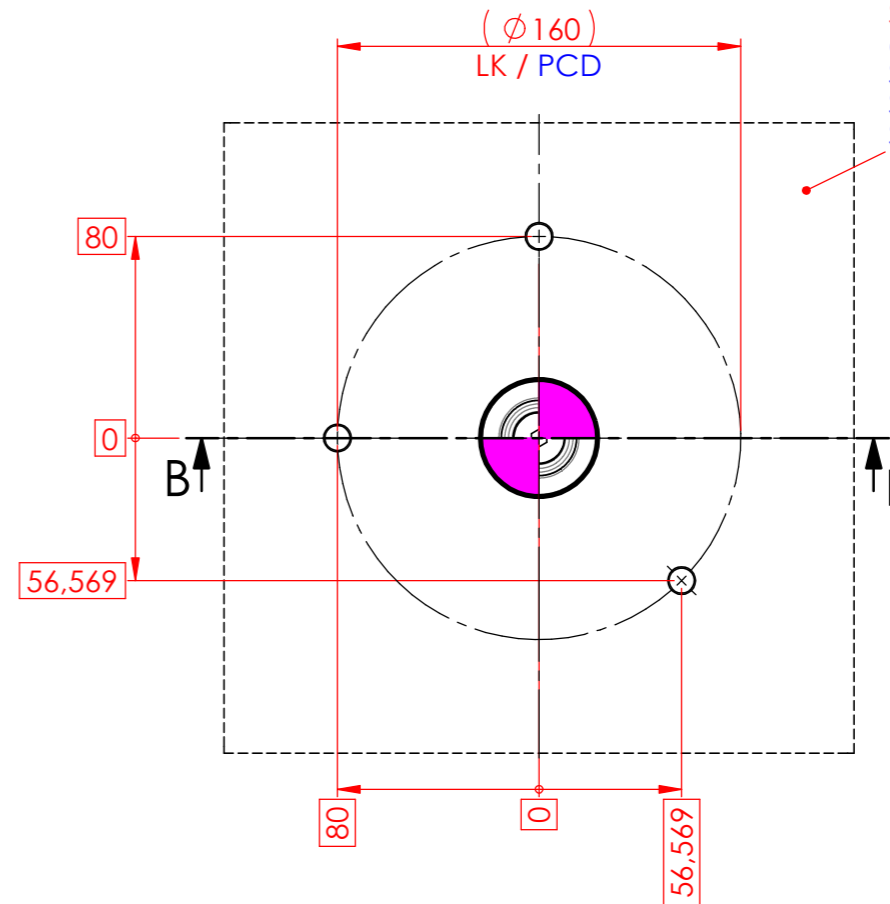
Einbaumaße für Einzugsnippel NP STARK.classic 2: laut D029-2 /
assembly dimensions for nipple ZP STARK.classic 2: according to D029-2



Einbaumaße für STARK.spheric Anschluss MD4 S801-260, S801-261, S801-262, S801-263
assembly dimensions for STARK.spheric connection MD4 S801-260, S801-261, S801-262, S801-263

Einbaumaße für MD NW4 laut D023 /
assembly dimensions for MD NW4 according to D023

Ausgleich $\pm 5^\circ / \pm 1,5\text{mm}$
Ausgleichsrichtung
equalizing $\pm 5^\circ / \pm 1,5\text{mm}$
equalizing direction
für STARK.spheric S801-260, S801-262, S801-264, S801-266 /
for STARK.spheric S801-260, S801-262, S801-264, S801-266



Einbaumaße für STARK.spheric Anschluss seitlich S801-264, S801-265, S801-266, S801-267
assembly dimensions for STARK.spheric side connection S801-264, S801-265, S801-266, S801-267

Ausgleich $\pm 5^\circ / \pm 1,5\text{mm}$
Ausgleichsrichtung
equalizing $\pm 5^\circ / \pm 1,5\text{mm}$
equalizing direction
für STARK.spheric S801-260, S801-262, S801-264, S801-266 /
for STARK.spheric S801-260, S801-262, S801-264, S801-266

Anschluss: lösen STARK.balance 2
connection: release STARK.balance 2

Anschluss: Spannkontrolle Ausgang
connection: clamp control out

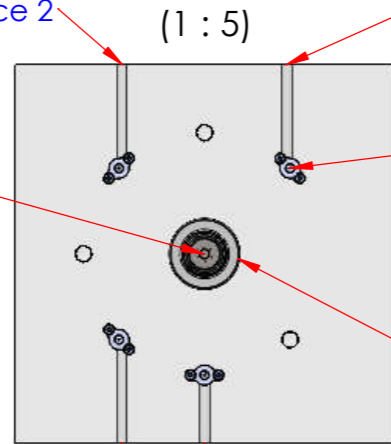
1x Schraube M10x50_10.9 DIN 7991
Art.Nr.: S931-506 /
bolt M10x50_10.9 DIN 7991
art.no.: S931-506

4x MD NW4 Kupplungsmechanik ABV
Art.Nr.: S704-200 /
MD NW4 coupling mechanism ABV
art.no.: S704-200

1x Einzugsnippel NP STARK.classic 2
Art.Nr.: S804-470 /
nipple ZP STARK.classic 2
art.no.: S804-470

Anschluss: Spannkontrolle Eingang
connection: clamp control in

Anschluss: lösen STARK.spheric
connection: release STARK.spheric



Kanten gebrochen 0,5x45° or R0,5
deburr edges 0,5x45° or R0,5

Ra1,6 (Ra0,8)

Index				Datum / date		Name:		Oberflächen- Wärme- Behandlung:	
				Gez.: 2025-08-05		mafr			
				Gepr.: 2025-08-06		chgo			
				unbemaßte Toleranz / dimensions without tolerance:		$\pm 0,1$		Bemerkung: Änderungen vorbehalten subject change	
				Material / material:		-			
				Benennung / description		Einbaumaße / assembly dimensions		Maßstab / scale M 1:3 A3	
				ROEMHELD HILMA ■ STARK STARK Spannsysteme GmbH Römergrund 14 / A-6830 Rankweil T +43 5522 37400		STARK.spheric		Zeichnungsnr. / drawing no. D200 Blatt / page 1 / 1	